




			Exécution						Déplacement	Difficulté	Temps de vol	Score		
			J1	J2	J3	J4	J5	J6						
4	2015	DESSALLES Lucile UNION SPORTIVE DE CRETEIL GYMNASTIQUE ACROBATIQUE ET TRAMPOLINE CRETEIL		P1	12.30						9.90	0.6	9.500	25.400
					9.9						9.9	0.6		
				P2	15.00						9.80	0.6	9.500	25.400
					9.8						9.8	0.6		

34.900

			Exécution						Déplacement	Difficulté	Temps de vol	Score		
			J1	J2	J3	J4	J5	J6						
5	2015	TAALBI Lina CLUB SPORTIF MUNICIPAL LE PECQ LE PECQ		P1	14.50						10.00	0.5	9.430	25.000
					10.0						10.0	0.5		
				P2	11.70						9.60	0.3	9.430	21.600
					9.6						9.6	0.3		

34.430

			Exécution						Déplacement	Difficulté	Temps de vol	Score		
			J1	J2	J3	J4	J5	J6						
6	2016	LE BARS Joyce ISSY LES MOULINEAUX TRAMPOLINE TUMBLING ET SPORTS ACROBATIQUES ISSY LES MOULINEAUX		P1	11.90						10.00	0.5	10.660	22.800
					10.0						10.0	0.5		
				P2	12.30						10.00	0.5	10.660	22.800
					10.0						10.0	0.5		

33.460

7

2015

PETISOI Apolline
 ISSY LES
 MOULINEAUX
 TRAMPOLINE
 TUMBLING ET
 SPORTS
 ACROBATIQUES
 ISSY LES
 MOULINEAUX


Exécution					
J1	J2	J3	J4	J5	J6
		13.30			
		0			

Déplacement
J1
9.90
9.9
0

Difficulté
J1
0.6
0.6
0
0.0

Temps de vol
J1

Score
23.800
23.800
Zero
9.400

33.200*Validé le 12/02/2023 à 11:04*

4

2015

VAURIS Gustave
ASSOCIATION SAINT
DENIS TRAMPOLINE
93
SAINT DENIS



Exécution						Déplacement	Difficulté	Temps de vol	Pénalité difficulté	Score
J1	J2	J3	J4	J5	J6	J1	J1	J1	J1	

P1			12.10			10.00	0.6		0.0	22.700
						10.0	0.6		0.0	22.700

P2			11.70			9.80	0.6		2.0	
						9.8	0.6		2.0	20.100







								9.160		
								9.160		


31.860

Validé le 12/02/2023 à 11:05


Federale 9-10 ans Femme TRI

Rappels minimas : 0/1.8


			Exécution						Déplacement	Difficulté	Temps de vol	Score
			J1	J2	J3	J4	J5	J6				
1	2014	NGOLE Lina UNION SPORTIVE DE CRETEIL GYMNASTIQUE ACROBATIQUE ET TRAMPOLINE CRETEIL		P1			15.40			9.80	1.3	27.300
									9.8	1.3	26.500	
				P2			16.10			9.90	1.3	27.300
										9.9	1.3	26.500
											11.005	
									11.005	11.005		
2	2014	LUGASSY Mia UNION SPORTIVE DE CRETEIL GYMNASTIQUE ACROBATIQUE ET TRAMPOLINE CRETEIL		P1			16.40			9.70	0.6	26.800
									9.7	0.6	26.700	
				P2			16.10			9.80	0.9	26.800
										9.8	0.9	26.800
											10.560	
									10.560	10.560		
3	2014	LEONETTI Lycia UNION SPORTIVE DE CRETEIL GYMNASTIQUE ACROBATIQUE ET TRAMPOLINE CRETEIL		P1			6.50			3.90	0.4	26.600
									3.9	0.4	10.800	
				P2			15.90			9.30	1.4	26.600
										9.3	1.4	26.600
											10.420	
									10.420	10.420		

			Exécution						Déplacement	Difficulté	Temps de vol	Score		
			J1	J2	J3	J4	J5	J6						
4	2014	LECHOPIER Kimya		P1	14.30						9.90	0.6		25.700
								9.9	0.6	24.800				
		ISSY LES MOULINEAUX TRAMPOLINE TUMBLING ET SPORTS ACROBATIQUES		P2	15.30						9.80	0.6		25.700
											9.8	0.6	10.645	
										10.645				
										10.645				

36.345

			Exécution						Déplacement	Difficulté	Temps de vol	Score		
			J1	J2	J3	J4	J5	J6						
5	2014	BETOLAUD Pauline		P1	14.50						9.50	0.6		26.100
								9.5	0.6	24.600				
		BOIS COLOMBES TRAMPOLINE 92 BOIS COLOMBES		P2	15.70						9.80	0.6		26.100
											9.8	0.6	9.915	
										9.915				
										9.915				

36.015

			Exécution						Déplacement	Difficulté	Temps de vol	Score		
			J1	J2	J3	J4	J5	J6						
6	2014	BUECHER Lison		P1	13.30						8.90	0.7		25.900
								8.9	0.7	22.900				
		CLUB SPORTIF MUNICIPAL LE PECQ LE PECQ		P2	15.50						9.70	0.7		25.900
											9.7	0.7	9.880	
										9.880				
										9.880				

35.780

7

2014

POIROT Aelys
BOIS COLOMBES
TRAMPOLINE 92
BOIS COLOMBES



P1

Exécution
J1 J2 J3 J4 J5 J6

15.30

Déplacement
J1

9.00

9.0

Difficulté
J1

0.6

0.6

Temps de vol
J1

Score

25.100

24.900

25.100

9.920

9.920

9.920

35.020

8

2014

**MESTAYER
Gwenaëlle**
ENTENTE SPORTIVE
GUYANCOURTOISE DE
GYMNASTIQUE
GUYANCOURT



P1

Exécution
J1 J2 J3 J4 J5 J6

15.10

Déplacement
J1

9.00

9.0

Difficulté
J1

0.6

0.6

Temps de vol
J1

25.400

24.700

25.400

9.330

9.330

9.330

34.730

9

2014

SEFFRE Anaëlle
ALBONAISE
GYMNASTIQUE DE
FRANCONVILLE
FRANCONVILLE



P1

Exécution
J1 J2 J3 J4 J5 J6

14.70

Déplacement
J1

8.70

8.7

Difficulté
J1

0.6

0.6

Temps de vol
J1

24.600

24.000

24.600

10.030

10.030

10.030

34.630

10

2014

MESSAOUDI Selena
UNION SPORTIVE DE
CRETEIL
GYMNASTIQUE ET
ACROBATIQUE ET
TRAMPOLINE
CRETEIL



	Exécution						Déplacement	Difficulté	Temps de vol	Score
	J1	J2	J3	J4	J5	J6				
P1							9.00	0.6		24.400
							9.0	0.6		24.000
P2							9.90	0.9		24.400
							9.9	0.9		24.400
									8.590	
									8.590	

32.990

11

2014



LE PUIL CORNANO
Lilia
CLUB SPORTIF
MUNICIPAL LE PECQ
LE PECQ







	Exécution						Déplacement	Difficulté	Temps de vol	Score
	J1	J2	J3	J4	J5	J6				
P1							7.60	0.6		23.800
							7.6	0.6		20.800
P2							9.90	0.6		23.800
							9.9	0.6		23.800
									8.215	
									8.215	

32.015

Validé le 12/02/2023 à 11:06

			Exécution						Déplacement	Difficulté	Temps de vol	Score	
			J1	J2	J3	J4	J5	J6	J1	J1	J1		
4	2013	TABANAUD Sacha ALBONAISE GYMNASTIQUE DE FRANCONVILLE FRANCONVILLE		P1			15.00			9.90 9.9	0.6 0.6	25.800 25.500	36.760
				P2			15.50			9.70 9.7	0.6 0.6	25.800	
											10.960 10.960		

			Exécution						Déplacement	Difficulté	Temps de vol	Score	
			J1	J2	J3	J4	J5	J6	J1	J1	J1		
5	2013	GORIN Evan CLUB SPORTIF MUNICIPAL LE PECQ LE PECQ		P1			14.10			9.80 9.8	0.5 0.5	25.500 24.400	35.920
				P2			15.20			9.70 9.7	0.6 0.6	25.500	
											10.420 10.420		

			Exécution						Déplacement	Difficulté	Temps de vol	Score	
			J1	J2	J3	J4	J5	J6	J1	J1	J1		
6	2014	MAIGNIER Adam BOIS COLOMBES TRAMPOLINE 92 BOIS COLOMBES		P1			13.70			10.00 10.0	0.6 0.6	25.200 24.300	35.350
				P2			14.60			10.00 10.0	0.6 0.6	25.200	
											10.150 10.150		

7

2014

DA CONCEICAO**Mylo**
 UNION SPORTIVE DE
 CRETEIL
 GYMNASTIQUE
 ACROBATIQUE ET
 TRAMPOLINE
 CRETEIL


Exécution					
J1	J2	J3	J4	J5	J6

Déplacement
J1

Difficulté
J1

Temps de vol
J1

Score

P1

14.30

10.00

10.0

0.8

0.8

25.100

25.100

P2

13.70

9.90

9.9

1.0

1.0

24.600

10.060

10.060

10.060

35.160

Validé le 12/02/2023 à 12:08

4

2011

**DESCHEPPER
ROYER Emma**
UNION SPORTIVE DE
CRETEIL
GYMNASTIQUE ET
TRAMPOLINE
CRETEIL



Exécution						Déplacement	Difficulté	Temps de vol	Pénalité JA	Score
J1	J2	J3	J4	J5	J6	J1	J1	J1	J1	
										27.600
P1			15.00			9.60	1.9		0.0	26.500
						9.6	1.9			
P2			16.00			9.70	1.9		0.0	27.600
						9.7	1.9			
								11.555		11.555
								11.555		

39.155

5

2011

ZELLER Emmy
TRAMPOLINE CLUB
COURBEVOIE
COURBEVOIE



Exécution						Déplacement	Difficulté	Temps de vol	Pénalité JA	Score
J1	J2	J3	J4	J5	J6	J1	J1	J1	J1	
										26.000
P1			14.70			9.30	2.0		0.0	26.000
						9.3	2.0			
P2			14.60			9.20	2.0		0.0	25.800
						9.2	2.0			
								12.950		12.950
								12.950		

38.950

6

2012

**ARTOUS DAMBO
Louane**
ETOILE GYMNIQUE DE
MORSANG VIRY
MORSANG SUR ORGE



Exécution						Déplacement	Difficulté	Temps de vol	Pénalité JA	Score
J1	J2	J3	J4	J5	J6	J1	J1	J1	J1	
										26.100
P1			15.20			9.70	1.3		2.0	24.200
						9.7	1.3		2.0	
P2			15.10			9.70	1.3		0.0	26.100
						9.7	1.3			
								12.755		12.755
								12.755		

38.855

7

2011

MEURANT Juliette
 CLUB SPORTIF
 MUNICIPAL LE PECQ
 LE PECQ



	Exécution						Déplacement	Difficulté	Temps de vol	Pénalité JA	Score
	J1	J2	J3	J4	J5	J6					
P1			14.70				9.60	1.7		0.0	26.300
							9.6	1.7			26.000
P2			14.90				9.70	1.7		0.0	26.300
							9.7	1.7			26.300
									12.275		12.275
									12.275		

38.575

8

2012

CARA Lyna
 ISSY LES
 MOULINEAUX
 TRAMPOLINE
 TUMBLING ET
 SPORTS
 ACROBATIQUES
 ISSY LES
 MOULINEAUX



	Exécution						Déplacement	Difficulté	Temps de vol	Pénalité JA	Score
	J1	J2	J3	J4	J5	J6					
P1			16.00				9.90	1.0		0.0	26.900
							9.9	1.0			26.900
P2			14.00				8.40	0.5		0.0	22.900
							8.4	0.5			22.900
									11.665		11.665
									11.665		

38.565

9

2011

BOISARD Clemence
 CLUB SPORTIF
 MUNICIPAL LE PECQ
 LE PECQ



	Exécution						Déplacement	Difficulté	Temps de vol	Pénalité JA	Score
	J1	J2	J3	J4	J5	J6					
P1			14.60				9.80	1.8		0.0	26.200
							9.8	1.8			26.200
P2			14.40				9.70	1.8		0.0	25.900
							9.7	1.8			25.900
									12.170		12.170
									12.170		

38.370

10

2011

CHARPIN Lou
ISSY LES
MOULINEAUX
TRAMPOLINE
TUMBLING ET
SPORTS
ACROBATIQUES
ISSY LES
MOULINEAUX



Exécution						Déplacement	Difficulté	Temps de vol	Pénalité JA	Score
J1	J2	J3	J4	J5	J6	J1	J1	J1	J1	
										27.100
P1						10.00	1.2		0.0	26.800
						10.0	1.2			
P2						9.90	1.2		0.0	27.100
						9.9	1.2			
										10.685
								10.685		
								10.685		

37.785

11

2011

MAILLOT Sidonie
UNION SPORTIVE DE
CRETEIL
GYMNASTIQUE
ACROBATIQUE ET
TRAMPOLINE
CRETEIL



Exécution						Déplacement	Difficulté	Temps de vol	Pénalité JA	Score
J1	J2	J3	J4	J5	J6	J1	J1	J1	J1	
										25.800
P1						9.50	1.8		0.0	24.600
						9.5	1.8			
P2						9.60	2.1		0.0	25.800
						9.6	2.1			
										11.965
								11.965		
								11.965		

37.765

12

2012

VANANDRUEL Camille
OLYMPIC GARENNOIS
TRAMPOLINE
LA GARENNE
COLOMBES



Exécution						Déplacement	Difficulté	Temps de vol	Pénalité JA	Score
J1	J2	J3	J4	J5	J6	J1	J1	J1	J1	
										26.100
P1						9.70	1.3		0.0	26.000
						9.7	1.3			
P2						9.60	1.3		0.0	26.100
						9.6	1.3			
										11.520
								11.520		
								11.520		

37.620

13

2011

MENESES DA COSTA Tessa
SCA 2000 EVRY
EVRY



Exécution						Déplacement	Difficulté	Temps de vol	Pénalité JA	Score
J1	J2	J3	J4	J5	J6	J1	J1	J1	J1	
										25.800
P1			14.80			9.70 9.7	1.3 1.3		0.0	25.800
P2			14.50			9.70 9.7	1.3 1.3		0.0	25.500
								11.670 11.670		11.670

37.470**14**

2011

DIDENOT Sixtine
CLUB SPORTIF
MUNICIPAL LE PECQ
LE PECQ



Exécution						Déplacement	Difficulté	Temps de vol	Pénalité JA	Score
J1	J2	J3	J4	J5	J6	J1	J1	J1	J1	
										25.800
P1			15.00			9.70 9.7	1.1 1.1		0.0	25.800
P2			15.10			9.60 9.6	1.1 1.1		0.0	25.800
								11.475 11.475		11.475

37.275**15**

2012

FAURE Camille
CLUB SPORTIF
MUNICIPAL LE PECQ
LE PECQ



Exécution						Déplacement	Difficulté	Temps de vol	Pénalité JA	Score
J1	J2	J3	J4	J5	J6	J1	J1	J1	J1	
										25.700
P1			15.20			9.70 9.7	0.8 0.8		0.0	25.700
P2			14.10			9.90 9.9	1.1 1.1		0.0	25.100
								10.715 10.715		10.715

36.415

16

2011

DUGUET Julie
LEVALLOIS SPORTING
CLUB TRAMPOLINE
SPORTS
ACROBATIQUES
LEVALLOIS



Exécution						Déplacement	Difficulté	Temps de vol	Pénalité JA	Score
J1	J2	J3	J4	J5	J6	J1	J1	J1	J1	
										24.500
P1						9.40	1.3		0.0	24.500
						9.4	1.3			
P2						9.80	1.3		0.0	23.900
						9.8	1.3			
								10.700		10.700
								10.700		

35.200

17

2012

ROUAULT Isaure
CLUB SPORTIF
MUNICIPAL LE PECQ
LE PECQ







Exécution						Déplacement	Difficulté	Temps de vol	Pénalité JA	Score
J1	J2	J3	J4	J5	J6	J1	J1	J1	J1	
										23.900
P1						9.30	0.8		0.0	23.100
						9.3	0.8			
P2						9.70	1.1		0.0	23.900
						9.7	1.1			
								9.980		9.980
								9.980		


33.880

Validé le 12/02/2023 à 12:47


Federale 11-12 ans Homme TRI

Rappels minimas : 0/3.7


			Exécution						Déplacement	Difficulté	Temps de vol	Pénalité difficulté	Score			
			J1	J2	J3	J4	J5	J6								
1	2011	ORIORDAN Sean TRAMPOLINE CLUB COURBEVOIE COURBEVOIE		P1	14.60						9.30	3.5	J1	0.0	27.400	42.560
											9.3	3.5		0.0	27.400	
				P2	14.40						9.20	3.5		0.0	27.100	
											9.2	3.5		0.0	27.100	
												15.160		15.160		
											15.160					
2	2012	ROME Ewen SCA 2000 EVRY EVRY		P1	15.40						9.40	1.8	J1	0.0	26.600	42.100
											9.4	1.8		0.0	26.600	
				P2	15.60						9.60	2.8		0.0	28.000	
											9.6	2.8		0.0	28.000	
													14.100		14.100	
													14.100		14.100	
3	2011	UZAN Eliah UNION SPORTIVE DE CRETEIL GYMNASTIQUE ACROBATIQUE ET TRAMPOLINE CRETEIL		P1	14.50						9.50	1.2	J1	0.0	25.200	38.560
											9.5	1.2		0.0	25.200	
				P2	8.20						9.90	1.0		0.0	19.100	
											9.9	1.0		0.0	19.100	
													13.360		13.360	
													13.360		13.360	

			Exécution						Déplacement	Difficulté	Temps de vol	Pénalité difficulté	Score		
			J1	J2	J3	J4	J5	J6							
4	2011	DE CREMOUX Raphael ENTENTE SPORTIVE GUYANCOURTOISE DE GYMNASTIQUE GUYANCOURT		P1	13.60						10.00	2.2	J1	J1	25.800
				P2	13.60						9.90	2.2			25.700
											9.9	2.2			12.480
										12.480					

38.280

			Exécution						Déplacement	Difficulté	Temps de vol	Pénalité difficulté	Score		
			J1	J2	J3	J4	J5	J6							
5	2012	ANTOINE Arnaud CLUB SPORTIF MUNICIPAL LE PECQ LE PECQ		P1	15.80						9.80	1.2	J1	J1	27.400
				P2	16.30						9.90	1.2			27.400
											9.9	1.2			10.830
										10.830					

38.230

			Exécution						Déplacement	Difficulté	Temps de vol	Pénalité difficulté	Score		
			J1	J2	J3	J4	J5	J6							
6	2012	ZEPHIR Eliott ASSOCIATION TRAMPOLINE CHATILLON CHATILLON		P1	16.20						9.90	0.6	J1	J1	26.700
				P2	13.60						9.90	0.8			24.300
											9.9	0.8			11.520
										11.520					

38.220

7

2012

JEBALI Adam
 CLUB SPORTIF
 MUNICIPAL LE PECQ
 LE PECQ



P1

14.90

Déplacement

J1

9.40

9.4

Difficulté

J1

1.6

1.6

Temps de vol

J1

Pénalité difficulté

J1

0.0

0.0

26.000

25.900

26.000

11.650

11.650

11.650

37.650

8

2011

GERME Johann
 UNION SPORTIVE DE
 CRETEIL
 GYMNASTIQUE ET
 ACROBATIQUE ET
 TRAMPOLINE
 CRETEIL



P1

11.60

Déplacement

J1

9.70

9.7

Difficulté

J1

1.3

1.3

Temps de vol

J1

Pénalité difficulté

J1

0.0

0.0

24.800

22.600

24.800

12.840

12.840

12.840

37.640

9

2012

ANCARNO LE BON
Ewen
 SCA 2000 EVRY
 EVRY



P1

12.30

Déplacement

J1

10.00

10.0

Difficulté

J1

0.8

0.8

Temps de vol

J1

Pénalité difficulté

J1

0.0

0.0

25.600

23.100

25.600

12.010

12.010

12.010

37.610

10

2012

LANOUGUERE
Nateo
ENTENTE SPORTIVE
GUYANCOURTOISE DE
GYMNASTIQUE
GUYANCOURT



Exécution						Déplacement	Difficulté	Temps de vol	Pénalité difficulté	Score
J1	J2	J3	J4	J5	J6	J1	J1	J1	J1	
										26.400
P1			13.60			9.20	0.5		0.0	23.300
						9.2	0.5		0.0	
P2			15.70			10.00	0.7		0.0	26.400
						10.0	0.7		0.0	
								11.000		11.000
								11.000		

37.400

11

2012

MESTAYER Matteo
ENTENTE SPORTIVE
GUYANCOURTOISE DE
GYMNASTIQUE
GUYANCOURT







Exécution						Déplacement	Difficulté	Temps de vol	Pénalité difficulté	Score
J1	J2	J3	J4	J5	J6	J1	J1	J1	J1	
										24.600
P1			13.30			9.90	0.9		2.0	22.100
						9.9	0.9		2.0	
P2			13.70			9.70	1.2		0.0	24.600
						9.7	1.2		0.0	
								12.540		12.540
								12.540		

37.140

Validé le 12/02/2023 à 12:41

TF Handi-TR 12 ans et + H







Rappels minimas : 0/6



			Exécution						Déplacement	Difficulté	Temps de vol	Score		
			J1	J2	J3	J4	J5	J6						
1	2004	GABRIEL Jerome TRAMPOLINE CLUB COURBEVOIE COURBEVOIE		12.80						9.60	2.9		25.700	39.500
				P1	6.2	6.1	6.1	6.9	6.6	6.7	9.6	2.9	25.300	
				13.10						9.80	2.8		25.700	
				P2	6.6	6.1	7.2	6.6	6.4	6.5	9.8	2.8	25.700	
												13.800		
												13.800		
2	2003	SCHONBACHLER-OUAZINE Nicolas ASSOCIATION SAINT DENIS TRAMPOLINE 93 SAINT DENIS		12.60						10.00	0.9		23.500	36.100
				P1	5.9	5.9	6.3	6.4	6.5	6.3	10.0	0.9	23.500	
				12.70						9.90	0.9		23.500	
				P2	5.8	6.0	6.8	6.8	6.3	6.4	9.9	0.9	23.500	
												12.600		
												12.600		



Validé le 12/02/2023 à 13:33



Federale 13-14 ans Femme TRI

Rappels minimas : 0/4.5

			Exécution						Déplacement	Difficulté	Temps de vol	Score	
			J1	J2	J3	J4	J5	J6					
1	2009	BERNHARD Selma LA POSTILLONNE TSA LONGJUMEAU LONGJUMEAU		P1			16.10			9.70	3.2		29.000
									9.7	3.2	29.000		
				P2			15.80			9.60	3.6		29.000
									9.6	3.6			
											13.975		
									13.975				
2	2010	TARDIEU-OLECHOWSKI Solenn LA POSTILLONNE TSA LONGJUMEAU LONGJUMEAU		P1			16.20			9.80	2.3		29.100
									9.8	2.3	28.300		
				P2			16.30			9.60	3.2		29.100
									9.6	3.2			
											13.580		
									13.580				
3	2009	BUCHET Louise SCA 2000 EVRY EVRY		P1			16.60			9.80	1.9		28.300
									9.8	1.9	28.300		
				P2			15.10			9.80	2.1		27.000
									9.8	2.1			
											13.775		
									13.775				

			Exécution						Déplacement	Difficulté	Temps de vol	Score
			J1	J2	J3	J4	J5	J6				
4	2010	BERNHARD Kamila LA POSTILLONNE TSA LONGJUMEAU LONGJUMEAU		P1			15.70		9.30 9.3	3.2 3.2		28.200 28.200
				P2			14.10		9.40 9.4	4.5 4.5		28.000
										13.335 13.335	13.335	

			Exécution						Déplacement	Difficulté	Temps de vol	Score
			J1	J2	J3	J4	J5	J6				
5	2010	MULLER-FONTAINE Linha SCA 2000 EVRY EVRY		P1			15.60		9.90 9.9	1.8 1.8		27.300 27.300
				P2			14.40		10.00 10.0	2.2 2.2		26.600
										14.080 14.080	14.080	

			Exécution						Déplacement	Difficulté	Temps de vol	Score
			J1	J2	J3	J4	J5	J6				
6	2009	HAJDU Leonie CLUB SPORTIF MUNICIPAL LE PECQ LE PECQ		P1			15.00		9.30 9.3	3.4 3.4		27.700 27.700
				P2			13.40		8.90 8.9	4.5 4.5		26.800
										13.420 13.420	13.420	

7

2010

HAMIDOU Maya
 LA POSTILLONNE TSA
 LONGJUMEAU
 LONGJUMEAU



	Exécution						Déplacement	Difficulté	Temps de vol	Score
	J1	J2	J3	J4	J5	J6				
P1			15.90				9.70	1.8		27.900
							9.7	1.8		27.400
P2			16.30				9.70	1.9		27.900
							9.7	1.9		27.900
									13.030	13.030
									13.030	

40.930**8**

2010

CHALQI Safia
 UNION SPORTIVE DE
 CRETEIL
 GYMNASTIQUE
 ACROBATIQUE ET
 TRAMPOLINE
 CRETEIL



	Exécution						Déplacement	Difficulté	Temps de vol	Score
	J1	J2	J3	J4	J5	J6				
P1			13.10				9.20	4.3		26.600
							9.2	4.3		26.600
P2			6.50				4.90	2.9		14.300
							4.9	2.9		14.300
									13.765	13.765
									13.765	

40.365**9**

2009

BUSGUTH Marissa
 ASSOCIATION
 TRAMPOLINE
 CHATILLON
 CHATILLON



	Exécution						Déplacement	Difficulté	Temps de vol	Score
	J1	J2	J3	J4	J5	J6				
P1			13.80				9.40	2.8		26.000
							9.4	2.8		26.000
P2			12.00				9.30	4.1		25.400
							9.3	4.1		25.400
									13.130	13.130
									13.130	

39.130

10

2009

FERREIRA Julia
ETOILE GYMNIQUE DE
MORSANG VIRY
MORSANG SUR ORGE



	Exécution					
	J1	J2	J3	J4	J5	J6
P1				14.30		
P2				12.80		

Déplacement
J1

Difficulté
J1

Temps de vol
J1

Score
26.000
26.000
23.100
12.545

38.545



12.545
12.545

11

2009

BERGER Emma
UNION SPORTIVE DE
CRETEIL
GYMNASTIQUE
ACROBATIQUE ET
TRAMPOLINE
CRETEIL



	Exécution					
	J1	J2	J3	J4	J5	J6
P1				14.30		
P2				13.30		

Déplacement
J1

Difficulté
J1

Temps de vol
J1

Score
26.000
26.000
24.600
12.365

38.365



12.365
12.365

12

2010

DESBIENS Florine
SCA 2000 EVRY
EVRY



	Exécution					
	J1	J2	J3	J4	J5	J6
P1				16.30		
P2				14.70		

Déplacement
J1

Difficulté
J1


Temps de vol
J1

Score
26.800
26.800
24.900
11.545


38.345



11.545
11.545

			Exécution						Déplacement	Difficulté	Temps de vol	Score
			J1	J2	J3	J4	J5	J6				
13	2010	PIERRON Maelys ENTENTE SPORTIVE GUYANCOURTOISE DE GYMNASTIQUE GUYANCOURT		P1			14.10			9.80	1.3	25.200
									9.8	1.3	25.200	
				P2			14.00		9.80	1.3	25.100	
									9.8	1.3	25.100	
											11.645	
										11.645		
										11.645		

36.845







			Exécution						Déplacement	Difficulté	Temps de vol	Score
			J1	J2	J3	J4	J5	J6				
14	2009	GINOUX Camille CLUB SPORTIF MUNICIPAL LE PECQ LE PECQ		P1			1.20			0.90	0.5	4.500
									0.9	0.5	2.600	
				P2			2.30		1.70	0.5	4.500	
									1.7	0.5	4.500	
											13.300	
										13.300		
										13.300		


17.800


Validé le 12/02/2023 à 17:04


Federale 13-14 ans Homme TRI



Rappels minimas : 0/4.5

			Exécution						Déplacement	Difficulté	Temps de vol	Pénalité difficulté	Score			
			J1	J2	J3	J4	J5	J6								
1	2010	PANTO Rafael ALBONAISE GYMNASTIQUE DE FRANCONVILLE FRANCONVILLE		P1	16.10						9.80	2.8		0.0	28.700	43.000
				P2	14.90						9.8	2.8		0.0	28.700	
								9.70	3.8		0.0	28.400				
								9.7	3.8		0.0	28.400				
										14.300		14.300				
										14.300		14.300				
2	2010	KHERRA-MASSON Nolhan ENTENTE SPORTIVE GUYANCOURTOISE DE GYMNASTIQUE GUYANCOURT		P1	15.60						9.40	3.7		0.0	28.700	42.460
				P2	15.30						9.4	3.7		0.0	28.700	
								9.70	3.7		0.0	28.700				
								9.7	3.7		0.0	28.700				
										13.760		13.760				
										13.760		13.760				
3	2009	PAGNON Gabriel CLUB SPORTIF MUNICIPAL LE PECQ LE PECQ		P1	14.60						9.60	2.9		0.0	27.600	42.040
				P2	15.10						9.6	2.9		0.0	27.100	
								9.80	2.7		0.0	27.600				
								9.8	2.7		0.0	27.600				
										14.440		14.440				
										14.440		14.440				



			Exécution						Déplacement	Difficulté	Temps de vol	Pénalité difficulté	Score	
			J1	J2	J3	J4	J5	J6	J1	J1	J1	J1		
4	2009	LEDENT Sacha CLUB SPORTIF MUNICIPAL LE PECQ LE PECQ		P1	15.10				9.60	3.3		0.0	28.000	41.720
				P2	16.00				9.70	3.3		0.0	29.000	
										12.720		12.720		

			Exécution						Déplacement	Difficulté	Temps de vol	Pénalité difficulté	Score	
			J1	J2	J3	J4	J5	J6	J1	J1	J1	J1		
5	2009	VIGNAUD Romaric ISSY LES MOULINEAUX TRAMPOLINE TUMBLING ET SPORTS ACROBATIQUES ISSY LES MOULINEAUX		P1	16.20				9.80	2.5		0.0	28.500	41.220
				P2	16.50				9.80	2.5		0.0	28.800	
										12.420		12.420		



			Exécution						Déplacement	Difficulté	Temps de vol	Pénalité difficulté	Score	
			J1	J2	J3	J4	J5	J6	J1	J1	J1	J1		
6	2010	GILLET Maxence SCA 2000 EVRY EVRY		P1	15.50				9.80	1.9		0.0	27.200	40.590
				P2	15.20				9.70	1.9		0.0	26.800	
										13.390		13.390		

			Exécution						Déplacement	Difficulté	Temps de vol	Pénalité difficulté	Score		
			J1	J2	J3	J4	J5	J6	J1	J1	J1	J1			
7	2010	CORTANA Sam UNION SPORTIVE DE CRETEIL GYMNASTIQUE ET ACROBATIQUE ET TRAMPOLINE CRETEIL		P1	13.60						9.40	2.5		0.0	26.400
										9.4	2.5		0.0	25.500	
				P2	14.10						9.80	2.5		0.0	26.400
										9.8	2.5		0.0	26.400	
												13.400			
											13.400				

39.800

			Exécution						Déplacement	Difficulté	Temps de vol	Pénalité difficulté	Score		
			J1	J2	J3	J4	J5	J6	J1	J1	J1	J1			
8	2010	GALOPIN CASTANHEIRA Hugo ENTENTE SPORTIVE GUYANCOURTOISE DE GYMNASTIQUE GUYANCOURT		P1	13.90						9.70	2.2		0.0	25.800
										9.7	2.2		0.0	25.800	
				P2	13.90						9.70	1.6		2.0	23.200
										9.7	1.6		2.0	23.200	
												12.580			
											12.580				

38.380







			Exécution						Déplacement	Difficulté	Temps de vol	Pénalité difficulté	Score		
			J1	J2	J3	J4	J5	J6	J1	J1	J1	J1			
9	2009	PARDO Selis TRAMPOLINE CLUB COURBEVOIE COURBEVOIE		P1	13.60						9.60	1.4		0.0	25.500
										9.6	1.4		0.0	24.600	
				P2	14.60						9.60	1.3		0.0	25.500
										9.6	1.3		0.0	25.500	
												11.380			
											11.380				


36.880

Validé le 12/02/2023 à 13:33


Federale 15-16 ans Femme TRI

Rappels minimas : 0/5.8


			Exécution						Déplacement	Difficulté	Temps de vol	Score	
			J1	J2	J3	J4	J5	J6					
1	2008	TANG Mayline SCA 2000 EVRY EVRY		P1			16.40			9.50	3.3		
									9.5	3.3	29.200		
				P2			15.90			9.50	5.1		
										9.5	5.1	30.500	
											15.650		
										15.650			
2	2007	HERIN Lynn ENTENTE SPORTIVE GUYANCOURTOISE DE GYMNASTIQUE GUYANCOURT		P1			15.20			9.40	5.1		
									9.4	5.1	29.700		
				P2			14.90			9.60	5.1		
										9.6	5.1	29.600	
											14.985		
										14.985			
3	2008	IKHLEF ABROMEIT Leoni UNION SPORTIVE DE CRETEIL GYMNASTIQUE ACROBATIQUE ET TRAMPOLINE CRETEIL		P1			15.80			9.30	4.3		
									9.3	4.3	29.400		
				P2			14.50			9.40	4.3		
										9.4	4.3	28.200	
											14.980		
										14.980			

			Exécution						Déplacement	Difficulté	Temps de vol	Score
			J1	J2	J3	J4	J5	J6	J1	J1	J1	
4	2007	SCHERRER Elsa SCA 2000 EVRY EVRY		P1		3.20			2.00 2.0	1.2 1.2		6.400
				P2		15.30			9.50 9.5	4.0 4.0		28.800
										15.085		
										15.085		

43.885

			Exécution						Déplacement	Difficulté	Temps de vol	Score
			J1	J2	J3	J4	J5	J6	J1	J1	J1	
5	2008	LE ROUX-- CARROUGE Clémentine ACRO TRAMP SEVRAN 93 SEVRAN		P1		16.60			9.20 9.2	3.7 3.7		29.500
				P2		16.10			9.40 9.4	3.7 3.7		29.200
										13.975		
										13.975		

43.475

			Exécution						Déplacement	Difficulté	Temps de vol	Score
			J1	J2	J3	J4	J5	J6	J1	J1	J1	
6	2008	REUMEAU Anna ASSOCIATION TRAMPOLINE CHATILLON CHATILLON		P1		14.70			9.80 9.8	4.1 4.1		28.600
				P2		13.70			9.40 9.4	5.1 5.1		28.200
										14.430		
										14.430		

43.030

7

2008

PASQUIER Cyanne
ALBONAISE
GYMNASTIQUE DE
FRANCONVILLE
FRANCONVILLE



P1

Exécution
J1 J2 J3 J4 J5 J6

14.50

Déplacement
J1

9.30

9.3

Difficulté
J1

4.2

4.2

Temps de vol
J1

Score

29.000

28.000

P2

15.20

9.60

9.6

4.2

4.2

29.000

13.975



13.975

13.975

42.975

8

2007

CHAILLOU Julie
ETOILE GYMNIQUE DE
MORSANG VIRY
MORSANG SUR ORGE



P1

Exécution
J1 J2 J3 J4 J5 J6

15.50

Déplacement
J1

9.60

9.6

Difficulté
J1

1.4

1.4

Temps de vol
J1

26.800

26.500

P2

15.10

9.70

9.7

2.0

2.0

26.800

13.710



13.710

13.710

40.510

9

2007

PERRIN Francesca
ETOILE GYMNIQUE DE
MORSANG VIRY
MORSANG SUR ORGE



P1

Exécution
J1 J2 J3 J4 J5 J6

15.40

Déplacement
J1

9.80

9.8

Difficulté
J1

1.9

1.9

Temps de vol
J1

27.100

27.100

P2

14.20

9.60

9.6

3.2

3.2

27.000



13.290





13.290

13.290



40.390

			Exécution						Déplacement	Difficulté	Temps de vol	Score
			J1	J2	J3	J4	J5	J6				
10	2008	ROSSIGNOL Daphne CLUB SPORTIF MUNICIPAL LE PECQ LE PECQ		P1			15.00			9.50 9.5	2.1 2.1	26.600 26.600
				P2			14.00			9.60 9.6	2.1 2.1	25.700 25.700
											12.485 12.485	

39.085

			Exécution						Déplacement	Difficulté	Temps de vol	Score
			J1	J2	J3	J4	J5	J6				
11	2007	BOST Rosalie ASSOCIATION TRAMPOLINE CHATILLON CHATILLON		P1			14.70			9.70 9.7	1.8 1.8	26.200 26.200
				P2			13.90			9.70 9.7	1.8 1.8	25.400 25.400
											12.815 12.815	

39.015




			Exécution						Déplacement	Difficulté	Temps de vol	Score
			J1	J2	J3	J4	J5	J6				
12	2007	BERNIGARD DE SOUZA Oceane ENTENTE SPORTIVE GUYANCOURTOISE DE GYMNASTIQUE GUYANCOURT		P1			13.20			9.40 9.4	3.0 3.0	26.300 25.600
				P2			12.00			9.70 9.7	4.6 4.6	26.300 26.300
											12.535 12.535	

38.835

Validé le 12/02/2023 à 17:20

Federale 15-16 ans Homme TRI


Rappels minimas : 0/5.8

			Exécution						Déplacement	Difficulté	Temps de vol	Score	
			J1	J2	J3	J4	J5	J6					
1	2007	MALISABA MADIAMBA Denzel LA POSTILLONNE TSA LONGJUMEAU LONGJUMEAU		P1			16.00						29.700
				P2			14.90						29.100
													16.610
													16.610
2	2008	DURIEZ Mathis ALBONAISE GYMNASTIQUE DE FRANCONVILLE FRANCONVILLE		P1			15.90						28.700
				P2			16.20						28.700
													13.815
													13.815
3	2007	WELSCHBILLIG Mael LEVALLOIS SPORTING CLUB TRAMPOLINE SPORTS ACROBATIQUES LEVALLOIS		P1			13.60						28.000
				P2			13.70						28.000
													14.355
													14.355


46.310

42.515


42.355

			Exécution						Déplacement	Difficulté	Temps de vol	Score	
			J1	J2	J3	J4	J5	J6					
4	2008	MEURANT Antoine CLUB SPORTIF MUNICIPAL LE PECQ LE PECQ		P1			15.70			9.60	2.2		27.700
									9.6	2.2	27.500		
				P2			15.90		9.60	2.2		27.700	
								9.6	2.2			13.725	
										13.725			
										13.725			

41.425

			Exécution						Déplacement	Difficulté	Temps de vol	Score	
			J1	J2	J3	J4	J5	J6					
5	2008	KAHN Enzo ALBONAISE GYMNASTIQUE DE FRANCONVILLE FRANCONVILLE		P1			14.80			9.20	3.0		27.900
									9.2	3.0	27.000		
				P2			15.20		9.70	3.0		27.900	
								9.7	3.0			13.355	
										13.355			
										13.355			

41.255




			Exécution						Déplacement	Difficulté	Temps de vol	Score	
			J1	J2	J3	J4	J5	J6					
6	2007	LOUTTE Melvin SCA 2000 EVRY EVRY		P1			5.80			4.70	1.2		26.000
									4.7	1.2	11.700		
				P2			13.60		9.30	3.1		26.000	
								9.3	3.1			5.375	
										5.375			
										5.375			

31.375

Validé le 12/02/2023 à 13:24

Federale 17 ans et plus Femme TRI


Rappels minimas : 0/6.3

			Exécution						Déplacement	Difficulté	Temps de vol	Pénalité difficulté	Score	
			J1	J2	J3	J4	J5	J6						
1	2004	CHEVILLARD Emy SCA 2000 EVRY		P1	15.40					9.50	4.8	15.120	0.0	29.700
										9.5	4.8			
				P2	14.40					9.40	4.8	0.0	28.600	
										9.4	4.8	0.0	15.120	
										15.120				
2	2005	HERIN Joy ENTENTE SPORTIVE GUYANCOURTOISE DE GYMNASTIQUE GUYANCOURT		P1	15.30					9.70	5.1	14.590	0.0	30.100
										9.7	5.1			
				P2	13.70					9.00	5.1	0.0	27.800	
										9.0	5.1	0.0	14.590	
										14.590				
3	2003	QUARRE Cynthia SCA 2000 EVRY		P1	15.90					9.30	4.4	14.780	0.0	29.600
										9.3	4.4			
				P2	15.60					9.60	4.4	0.0	29.600	
										9.6	4.4	0.0	14.780	
										14.780				


44.820

44.690


44.380

			Exécution						Déplacement	Difficulté	Temps de vol	Pénalité difficulté	Score		
			J1	J2	J3	J4	J5	J6							
4	2006	SALAUN Charlotte CLUB SPORTIF MUNICIPAL LE PECQ LE PECQ		P1	15.00						9.70	4.0	J1	J1	28.700
				P2	14.20						9.80	4.0			28.000
															14.700
										14.700					
										14.700					



43.400

			Exécution						Déplacement	Difficulté	Temps de vol	Pénalité difficulté	Score		
			J1	J2	J3	J4	J5	J6							
5	2001	BATHIARD Seyliane UNION SPORTIVE DE CRETEIL GYMNASTIQUE ACROBATIQUE ET TRAMPOLINE CRETEIL		P1	15.20						9.90	3.7	J1	J1	28.800
				P2	15.10						9.80	3.7			28.600
															14.470
										14.470					
										14.470					



43.270

			Exécution						Déplacement	Difficulté	Temps de vol	Pénalité difficulté	Score		
			J1	J2	J3	J4	J5	J6							
6	2003	HUYARD Celia ETOILE GYMNIQUE DE MORSANG VIRY MORSANG SUR ORGE		P1	16.10						9.70	2.5	J1	J1	28.300
				P2	13.50						9.60	2.5			25.600
															14.880
										14.880					
										14.880					



43.180

			Exécution						Déplacement	Difficulté	Temps de vol	Pénalité difficulté	Score		
			J1	J2	J3	J4	J5	J6	J1	J1	J1	J1			
7	2004	LAMBERT Lily LEVALLOIS SPORTING CLUB TRAMPOLINE SPORTS ACROBATIQUES LEVALLOIS		P1	14.50					9.20	5.1		0.0	28.800	
										9.2	5.1		0.0	28.800	
				P2	13.10					8.30	4.4		0.0		25.800
										8.3	4.4		0.0	25.800	
											13.860		13.860		
											13.860				

42.660

			Exécution						Déplacement	Difficulté	Temps de vol	Pénalité difficulté	Score		
			J1	J2	J3	J4	J5	J6	J1	J1	J1	J1			
8	1998	SAGE Estelle SCA 2000 EVRY EVRY		P1	15.70					9.30	2.8		0.0	28.000	
										9.3	2.8		0.0	27.800	
				P2	14.60					9.60	3.8		0.0		28.000
										9.6	3.8		0.0	28.000	
											14.380		14.380		
											14.380				

42.380

			Exécution						Déplacement	Difficulté	Temps de vol	Pénalité difficulté	Score		
			J1	J2	J3	J4	J5	J6	J1	J1	J1	J1			
9	1993	EHMIG Muriel UNION SPORTIVE DE CRETEIL GYMNASTIQUE ACROBATIQUE ET TRAMPOLINE CRETEIL		P1	14.60					9.50	2.6		0.0	27.900	
										9.5	2.6		0.0	26.700	
				P2	15.40					9.90	2.6		0.0		27.900
										9.9	2.6		0.0	27.900	
											13.690		13.690		
											13.690				

41.590

10

2000

OBERTAN Elodie
 UNION SPORTIVE DE
 CRETEIL
 GYMNASTIQUE
 ACROBATIQUE ET
 TRAMPOLINE
 CRETEIL



Exécution						Déplacement	Difficulté	Temps de vol	Pénalité difficulté	Score
J1	J2	J3	J4	J5	J6	J1	J1	J1	J1	
P1						7.50	2.8			26.700
						7.5	2.8			21.800
P2						9.60	3.4			26.700
						9.6	3.4			26.700
										14.710
										14.710

41.410**11**

2005

BOISARD Charline
 CLUB SPORTIF
 MUNICIPAL LE PECQ
 LE PECQ



Exécution						Déplacement	Difficulté	Temps de vol	Pénalité difficulté	Score
J1	J2	J3	J4	J5	J6	J1	J1	J1	J1	
P1						3.60	2.4			26.700
						3.6	2.4			11.000
P2						9.60	4.0			26.700
						9.6	4.0			26.700
										14.300
										14.300

41.000**12**


2006


NEDELEC Rose
 OLYMPIC GARENNOIS
 TRAMPOLINE
 LA GARENNE
 COLOMBES




Exécution						Déplacement	Difficulté	Temps de vol	Pénalité difficulté	Score
J1	J2	J3	J4	J5	J6	J1	J1	J1	J1	
P1						4.90	2.3			26.300
						4.9	2.3			13.600
P2						10.00	3.2			26.300
						10.0	3.2			26.300
										14.510
										14.510

40.810

			Exécution						Déplacement	Difficulté	Temps de vol	Pénalité difficulté	Score		
			J1	J2	J3	J4	J5	J6	J1	J1	J1	J1			
13	2006	DE-FONTENAY Louna CLUB SPORTIF MUNICIPAL LE PECQ LE PECQ		P1		1.00				0.90	0.5		0.0	26.900	40.360
									0.9	0.5		0.0	2.400		
				P2		15.40				9.90	1.6		0.0	26.900	
									9.9	1.6		0.0	13.460		
										13.460					
										13.460					

			Exécution						Déplacement	Difficulté	Temps de vol	Pénalité difficulté	Score		
			J1	J2	J3	J4	J5	J6	J1	J1	J1	J1			
14	2002	BAUDOIN Ambre SCA 2000 EVRY EVRY		P1		15.50				9.70	1.8		0.0	27.000	40.220
									9.7	1.8		0.0	27.000		
				P2		1.20				1.00	0.5		0.0	2.700	
									1.0	0.5		0.0	13.220		
										13.220					
										13.220					

			Exécution						Déplacement	Difficulté	Temps de vol	Pénalité difficulté	Score		
			J1	J2	J3	J4	J5	J6	J1	J1	J1	J1			
15	1995	PONTHUS Maud PARIS TRAMPO 12 PARIS		P1		13.10				9.60	3.4		0.0	26.100	40.190
									9.6	3.4		0.0	26.100		
				P2		11.80				8.00	2.2		0.0	22.000	
									8.0	2.2		0.0	14.090		
										14.090					
										14.090					

16

2003

AUFFRET Justine
 ETOILE GYMNIQUE DE
 MORSANG VIRY
 MORSANG SUR ORGE



Exécution	Déplacement	Difficulté	Temps de vol	Pénalité difficulté	Score
P1	9.60	6.70	1.9	2.0	25.400
		6.7	1.9	2.0	16.200
P2	13.10	9.10	3.2	0.0	25.400
		9.1	3.2	0.0	14.560
			14.560		14.560

39.960**17**

2005

CORDIER Pauline
 LEVALLOIS SPORTING
 CLUB TRAMPOLINE
 SPORTS
 ACROBATIQUES
 LEVALLOIS



Exécution	Déplacement	Difficulté	Temps de vol	Pénalité difficulté	Score
P1	14.00	8.90	2.3	0.0	25.200
		8.9	2.3	0.0	13.370
P2	2.60	1.90	1.2	0.0	5.700
		1.9	1.2	0.0	13.370
			13.370		13.370

38.570**18**

1995

TURCHI Léa
 PARIS TRAMPO 12
 PARIS



Exécution	Déplacement	Difficulté	Temps de vol	Pénalité difficulté	Score
P1	13.80	9.70	2.2	0.0	25.700
		9.7	2.2	0.0	12.810
P2	13.20	9.80	2.2	0.0	25.200
		9.8	2.2	0.0	12.810
			12.810		12.810

38.510

19

1991 **JULIEN Victoire**
PARIS TRAMPO 12
PARIS



	Exécution						Déplacement	Difficulté	Temps de vol	Pénalité difficulté	Score
	J1	J2	J3	J4	J5	J6					
P1			14.20				9.90	1.2		0.0	25.300
							9.9	1.2		0.0	25.300
P2			13.70				9.80	1.2		0.0	24.700
							9.8	1.2		0.0	24.700
									12.090		12.090
									12.090		12.090

37.390

20

1993 **DUMONT Florence**
PARIS TRAMPO 12
PARIS






	Exécution						Déplacement	Difficulté	Temps de vol	Pénalité difficulté	Score
	J1	J2	J3	J4	J5	J6					
P1			11.00				9.90	1.5		4.0	19.200
							9.9	1.5		4.0	18.400
P2			12.10				9.50	1.6		4.0	19.200
							9.5	1.6		4.0	19.200
									12.580		12.580
									12.580		12.580


31.780


Validé le 12/02/2023 à 16:18


Federale 17 ans et plus Homme TRI

Rappels minimas : 0/7.5

			Exécution						Déplacement	Difficulté	Temps de vol	Pénalité difficulté	Score	
			J1	J2	J3	J4	J5	J6						
1	2006	JEAN-LOUIS Owen LA POSTILLONNE TSA LONGJUMEAU LONGJUMEAU		P1	15.40						9.20	6.3	17.180	31.200
											9.2	6.3		
				P2	15.00						9.70	6.5	17.180	31.200
											9.7	6.5		
										17.180		48.380		
2	2006	MONNERET Florian ASSOCIATION TRAMPOLINE CHATILLON CHATILLON		P1	13.20						9.00	6.3	16.120	29.600
											9.0	6.3		
				P2	13.80						9.50	6.3	16.120	29.600
											9.5	6.3		
										16.120		45.720		
3	1996	LOPES Romain PARIS TRAMPO 12 PARIS		P1	13.10						9.40	5.7	17.140	28.200
											9.4	5.7		
				P2	12.10						9.20	6.3	17.140	27.600
											9.2	6.3		
										17.140		45.340		

			Exécution						Déplacement	Difficulté	Temps de vol	Pénalité difficulté	Score		
			J1	J2	J3	J4	J5	J6	J1	J1	J1	J1			
4	1993	GARRIGOU Rémi PARIS TRAMPO 12 PARIS		P1	11.50					9.70	2.6		0.0	27.000	42.760
										9.7	2.6		0.0	23.800	
				P2	14.80					9.50	2.7		0.0	27.000	
								9.5	2.7		0.0	15.760	15.760		

			Exécution						Déplacement	Difficulté	Temps de vol	Pénalité difficulté	Score		
			J1	J2	J3	J4	J5	J6	J1	J1	J1	J1			
5	1979	KORCHIA Nicolas PARIS TRAMPO 12 PARIS		P1	13.70					9.00	3.8		4.0	25.000	42.060
										9.0	3.8		4.0	22.500	
				P2	13.20					9.60	4.2		2.0	25.000	
								9.6	4.2		2.0	17.060	17.060		

			Exécution						Déplacement	Difficulté	Temps de vol	Pénalité difficulté	Score		
			J1	J2	J3	J4	J5	J6	J1	J1	J1	J1			
6	2006	GUYOT Axel ETOILE GYMNIQUE DE MORSANG VIRY MORSANG SUR ORGE		P1	13.10					9.80	2.5		0.0	25.700	40.540
										9.8	2.5		0.0	25.400	
				P2	13.50					9.70	2.5		0.0	25.700	
								9.7	2.5		0.0	14.840	14.840		

7

1988

PREVOST Bertrand
PARIS TRAMPO 12
PARIS

P1

11.00

8.90

8.9

2.7

2.7

0.0

0.0

24.800

22.600

P2

12.20

9.20

9.2

3.4

3.4

0.0

0.0

24.800

15.440**15.440**

15.440

40.240**8**

1996

SICARD Daniel
PARIS TRAMPO 12
PARIS

P1

15.50

9.30

9.3

7.5

7.9

4.0

4.0

28.300

28.300

P2

11.60

8.00

8.0

7.2

7.2

4.0

4.0

22.800

0.000**0**

Zero

28.300

Attention ! Note plafonnée

Validé le 12/02/2023 à 17:16